



ТЕРРИТОРИАЛЬНЫЙ ОРГАН
ФЕДЕРАЛЬНОЙ СЛУЖБЫ
ГОСУДАРСТВЕННОЙ СТАТИСТИКИ
ПО САХАЛИНСКОЙ ОБЛАСТИ

ОПЕРАТИВНЫЕ ДАННЫЕ ПО ИНДЕКСУ ПРОМЫШЛЕННОГО ПРОИЗВОДСТВА

январь – сентябрь 2024 года

25.10.2024

СОДЕРЖАНИЕ

Индекс промышленного производства	3
Индекс производства по добыче полезных ископаемых	7
Индекс по основным видам обрабатывающих производств	11
Индекс производства по обеспечению электрической энергией, газом и паром; кондиционирование воздуха	14
Индекс производства по виду деятельности водоснабжение; водоотведение, организация сбора и утилизации отходов, деятельность по ликвидации загрязнений	18

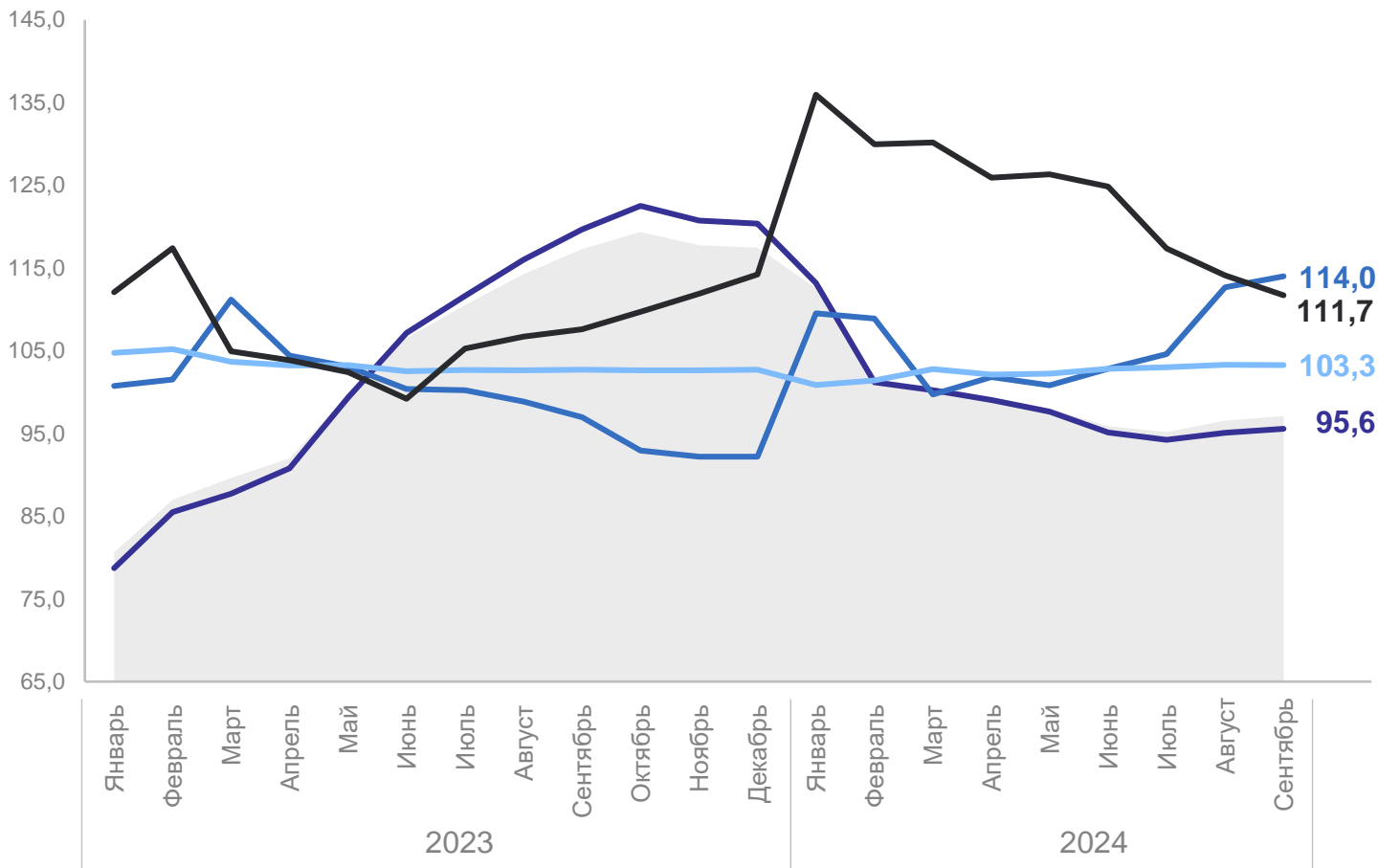
1

**Индекс промышленного
производства**

ПРОМЫШЛЕННОЕ ПРОИЗВОДСТВО

к соответствующему периоду прошлого года, %

САХАЛИНСТАТ



ИПП

97,1

В – добыча полезных ископаемых **95,6**

С – обрабатывающие производства **114,0**

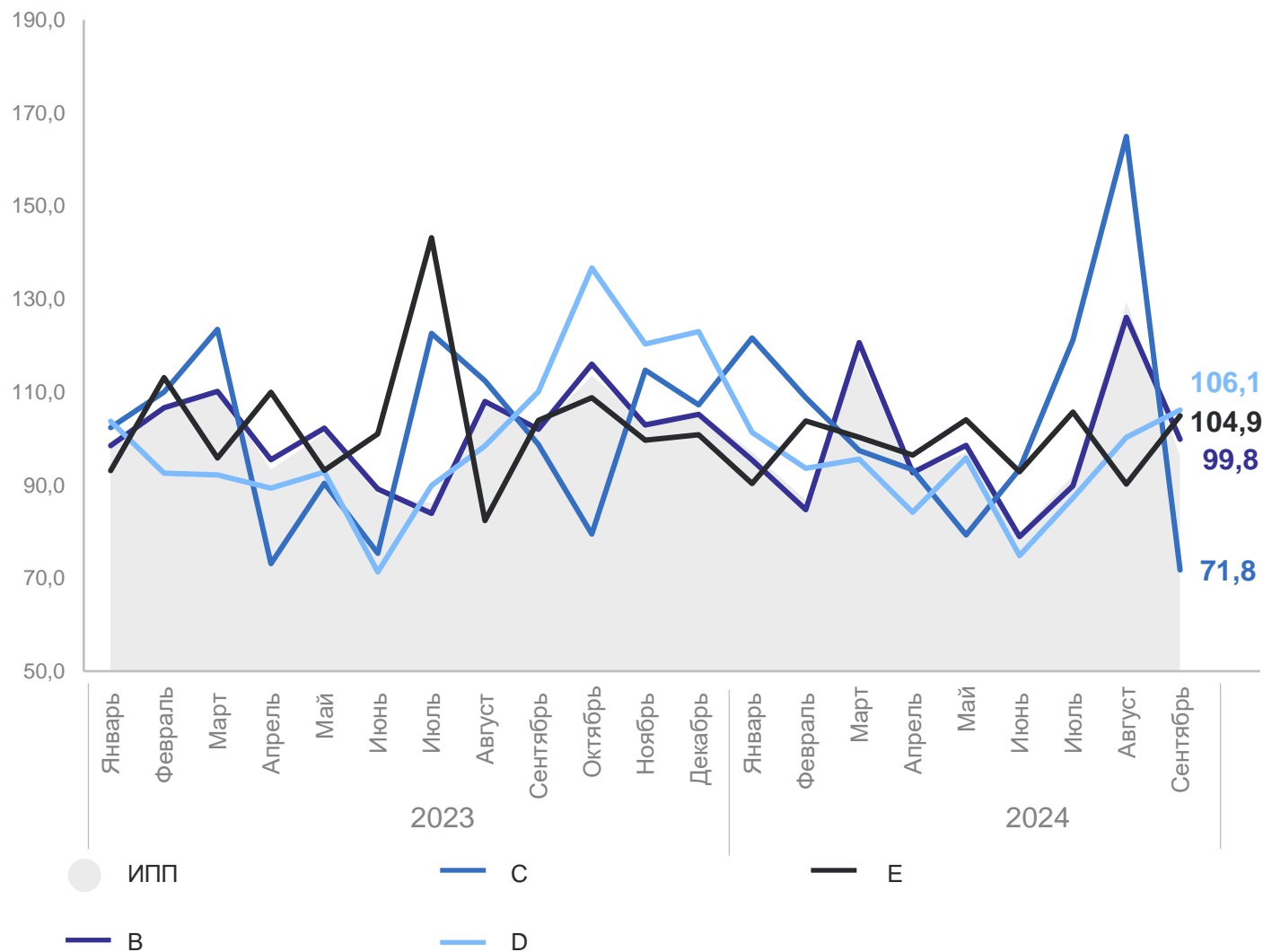
Д – обеспечение электрической энергией, газом и паром; кондиционирование воздуха **103,3**

Е – водоснабжение; водоотведение, организация сбора и утилизации отходов, деятельность по ликвидации загрязнений **111,7**

ПРОМЫШЛЕННОЕ ПРОИЗВОДСТВО

к предыдущему месяцу, %

САХАЛИНСТАТ



ИПП 96,4

В – добыча полезных ископаемых **99,8**

С – обрабатывающие производства **71,8**

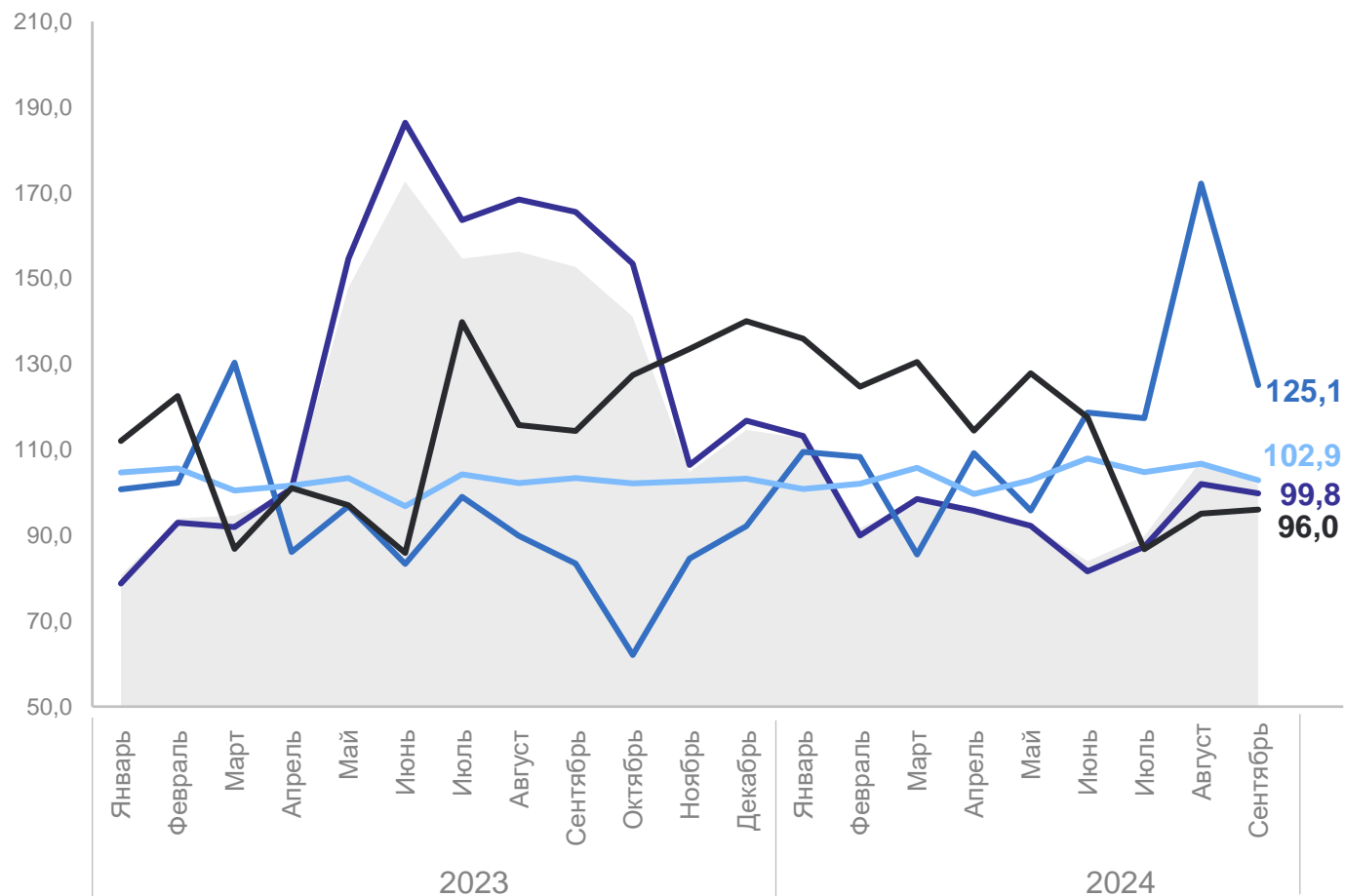
D – обеспечение электрической энергией, газом и паром; кондиционирование воздуха **106,1**

E – водоснабжение; водоотведение, организация сбора и утилизации отходов, деятельность по ликвидации загрязнений **104,9**

ПРОМЫШЛЕННОЕ ПРОИЗВОДСТВО

к соответствующему месяцу прошлого года, %

САХАЛИНСТАТ



ИПП 101,8

В – добыча полезных ископаемых **99,8**

С – обрабатывающие производства **125,1**

Д – обеспечение электрической энергией, газом и паром; кондиционирование воздуха **102,9**

Е – водоснабжение; водоотведение, организация сбора и утилизации отходов, деятельность по ликвидации загрязнений **96,0**

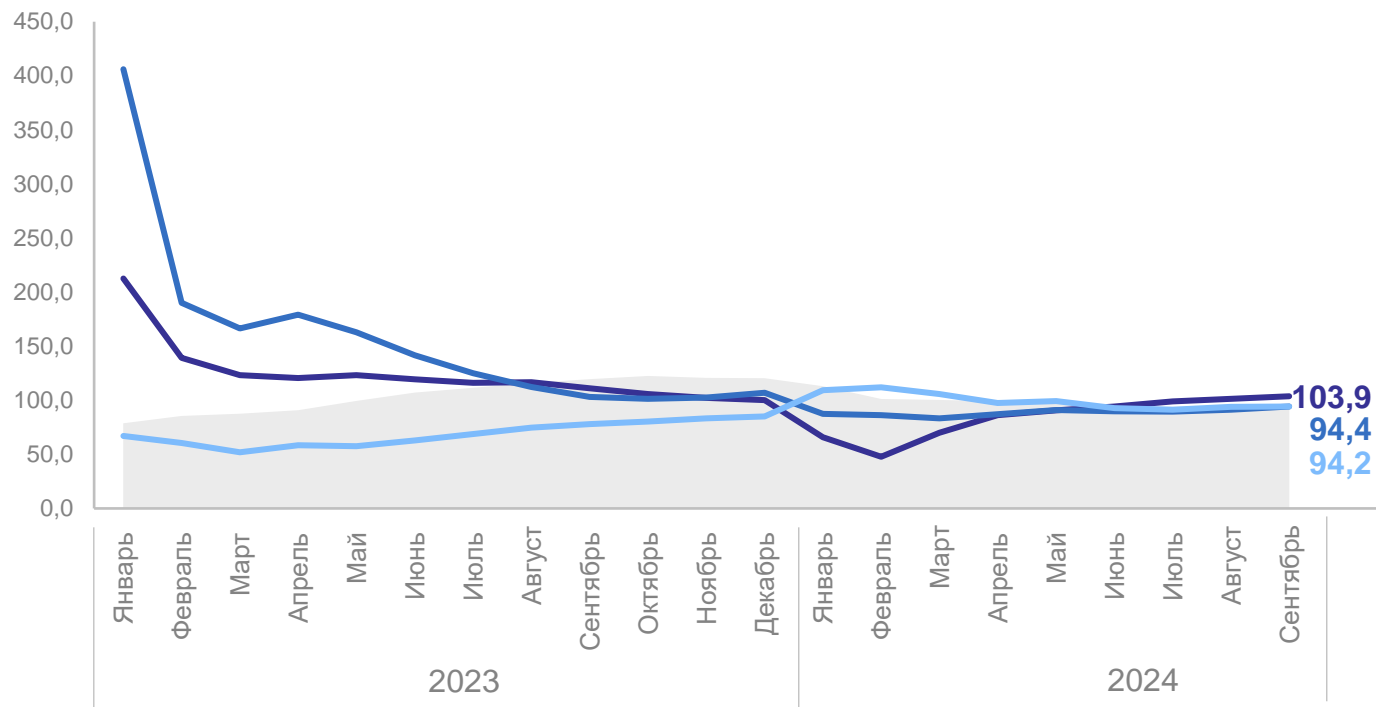
2

**Индекс производства по добыче
полезных ископаемых**

ДОБЫЧА ПОЛЕЗНЫХ ИСКОПАЕМЫХ

к соответствующему периоду прошлого года, %

САХАЛИНСТАТ



- Добыча полезных ископаемых
- Добыча угля
- Добыча прочих полезных ископаемых
- Предоставление услуг в области добычи полезных ископаемых

Добыча полезных ископаемых **95,6**

Добыча угля **103,9**

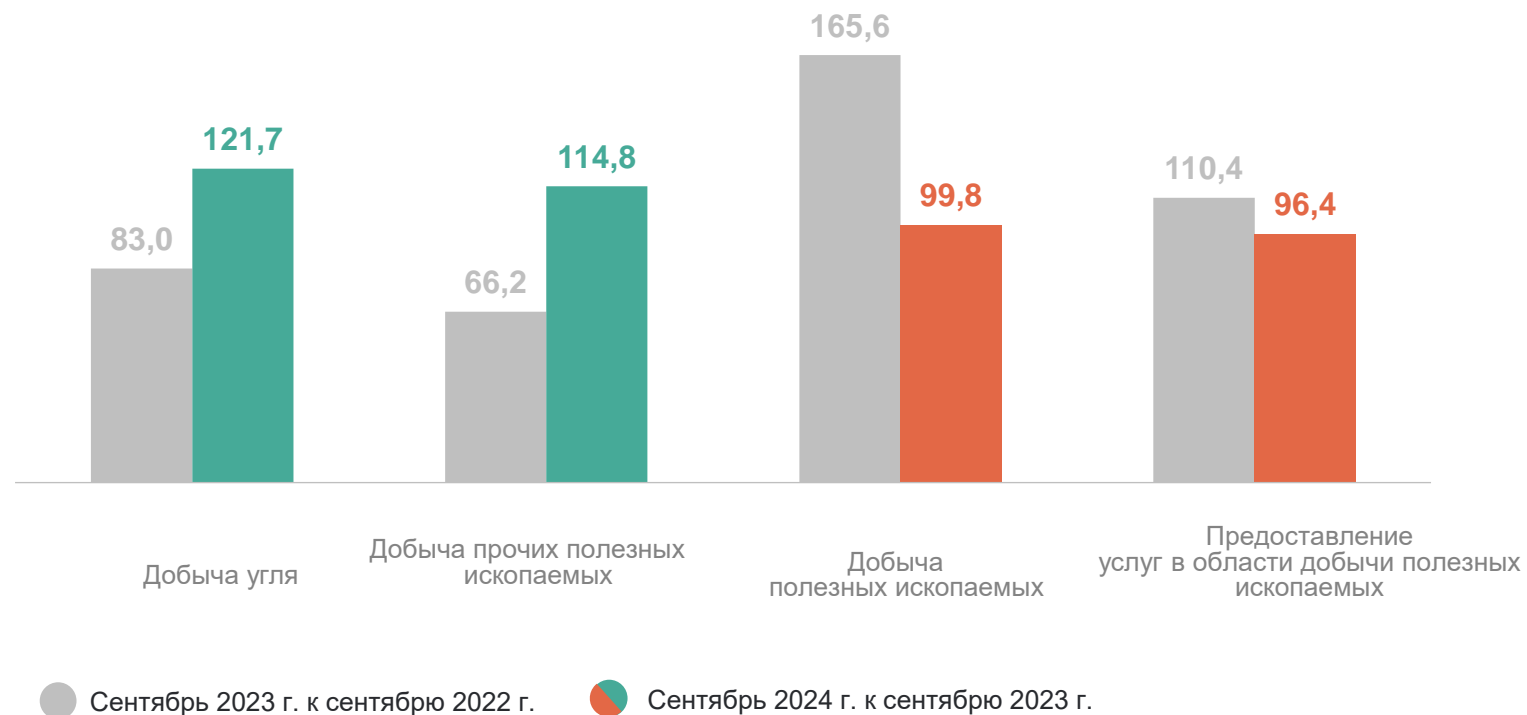
Добыча прочих полезных ископаемых **94,4**

Предоставление услуг в области добычи полезных ископаемых **94,2**

ДОБЫЧА ПОЛЕЗНЫХ ИСКОПАЕМЫХ

САХАЛИНСТАТ

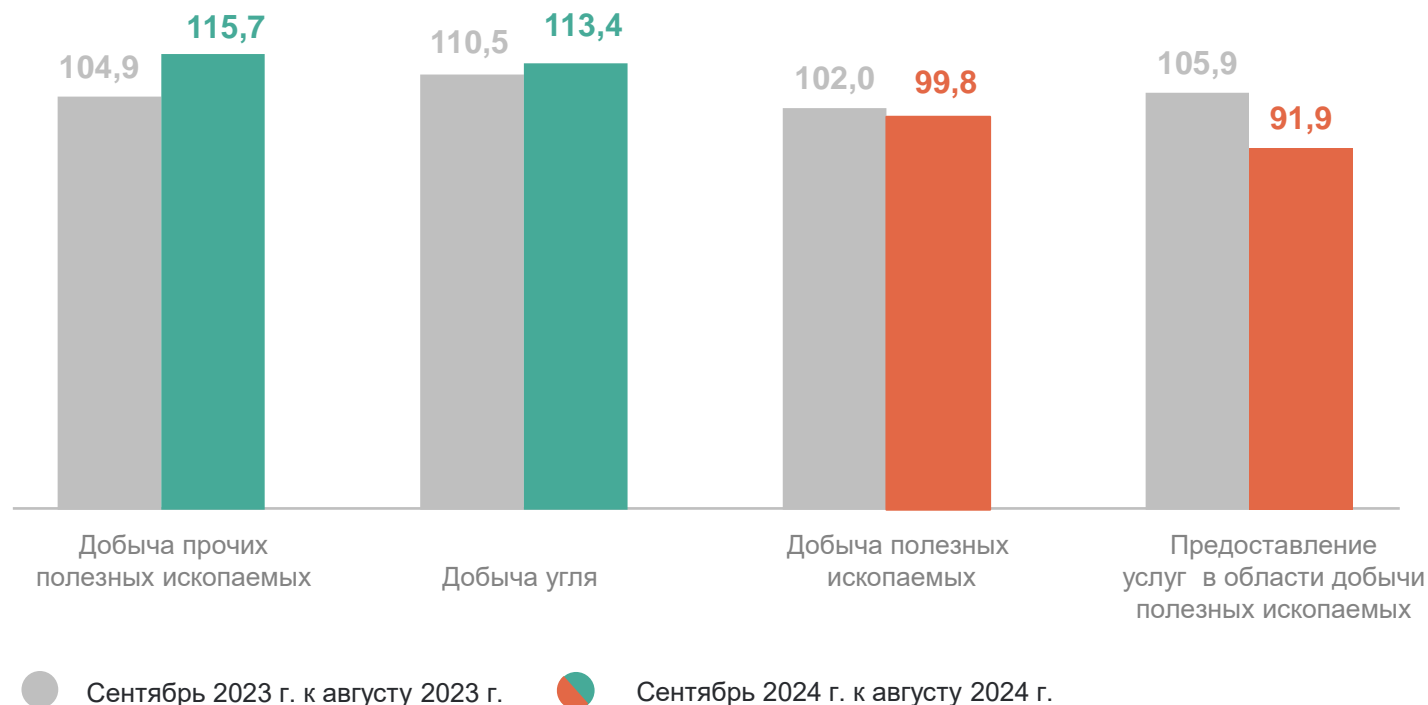
сентябрь 2024 г. в % к соответствующему месяцу прошлого года



ДОБЫЧА ПОЛЕЗНЫХ ИСКОПАЕМЫХ

сентябрь 2024 г. в % к предыдущему месяцу

САХАЛИНСТАТ



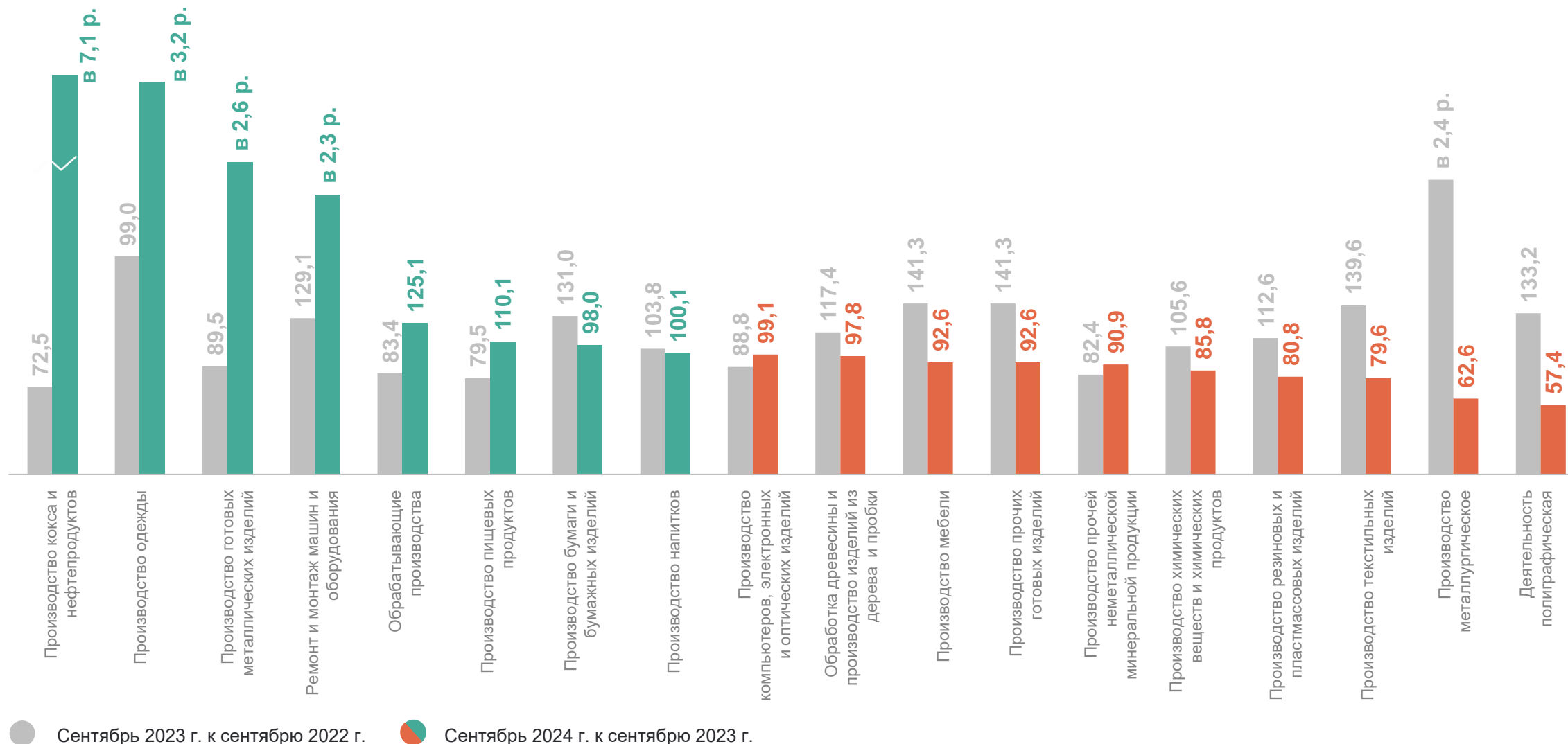
3

**Индекс по основным видам
обрабатывающих производств**

ОБРАБАТЫВАЮЩИЕ ПРОИЗВОДСТВА

САХАЛИНСТАТ

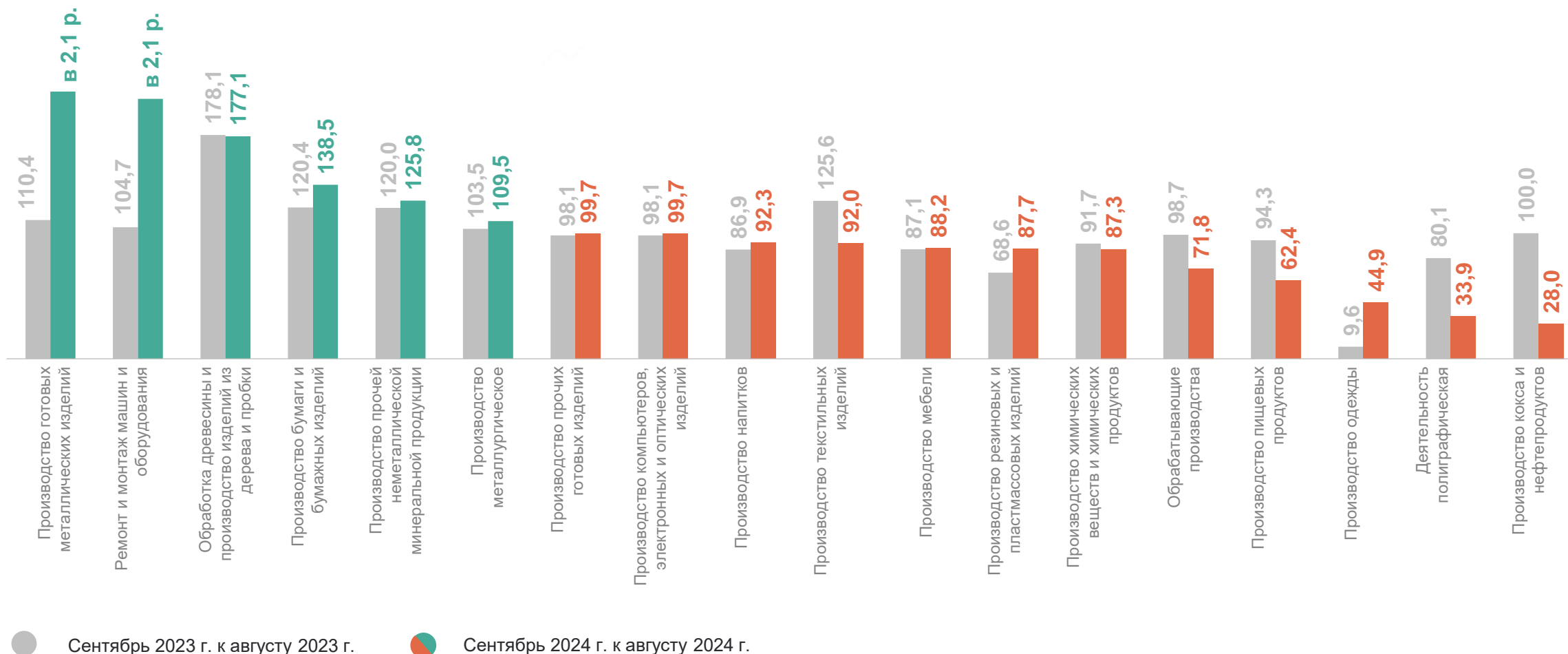
сентябрь 2024 г. в % к соответствующему месяцу прошлого года



ОБРАБАТЫВАЮЩИЕ ПРОИЗВОДСТВА

сентябрь 2024 г. в % к предыдущему месяцу

САХАЛИНСТАТ



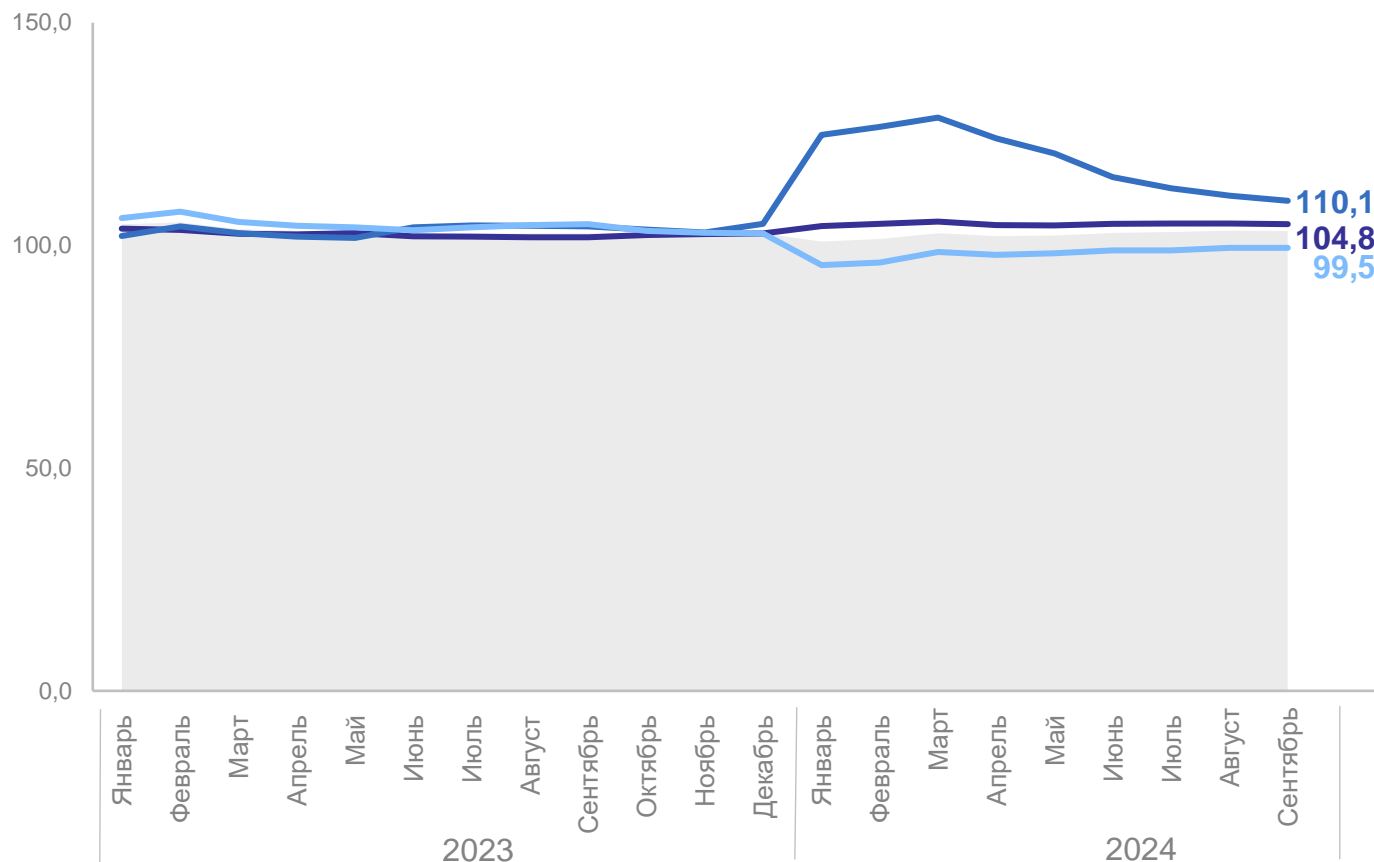
4

Индекс производства по обеспечению электрической энергией, газом и паром; кондиционирование воздуха

ОБЕСПЕЧЕНИЕ ЭЛЕКТРИЧЕСКОЙ ЭНЕРГИЕЙ, ГАЗОМ И ПАРОМ; КОНДИЦИОНИРОВАНИЕ ВОЗДУХА

САХАЛИНСТАТ

к соответствующему периоду прошлого года, %



- Обеспечение электрической энергией, газом и паром; кондиционирование воздуха
- Производство и распределение газообразного топлива
- Производство, передача и распределение электрической энергии
- Производство, передача и распределение пара и горячей воды; кондиционирование воздуха

Обеспечение электрической энергией, газом и паром; кондиционирование воздуха **103,3**

Производство, передача и распределение электрической энергии **104,8**

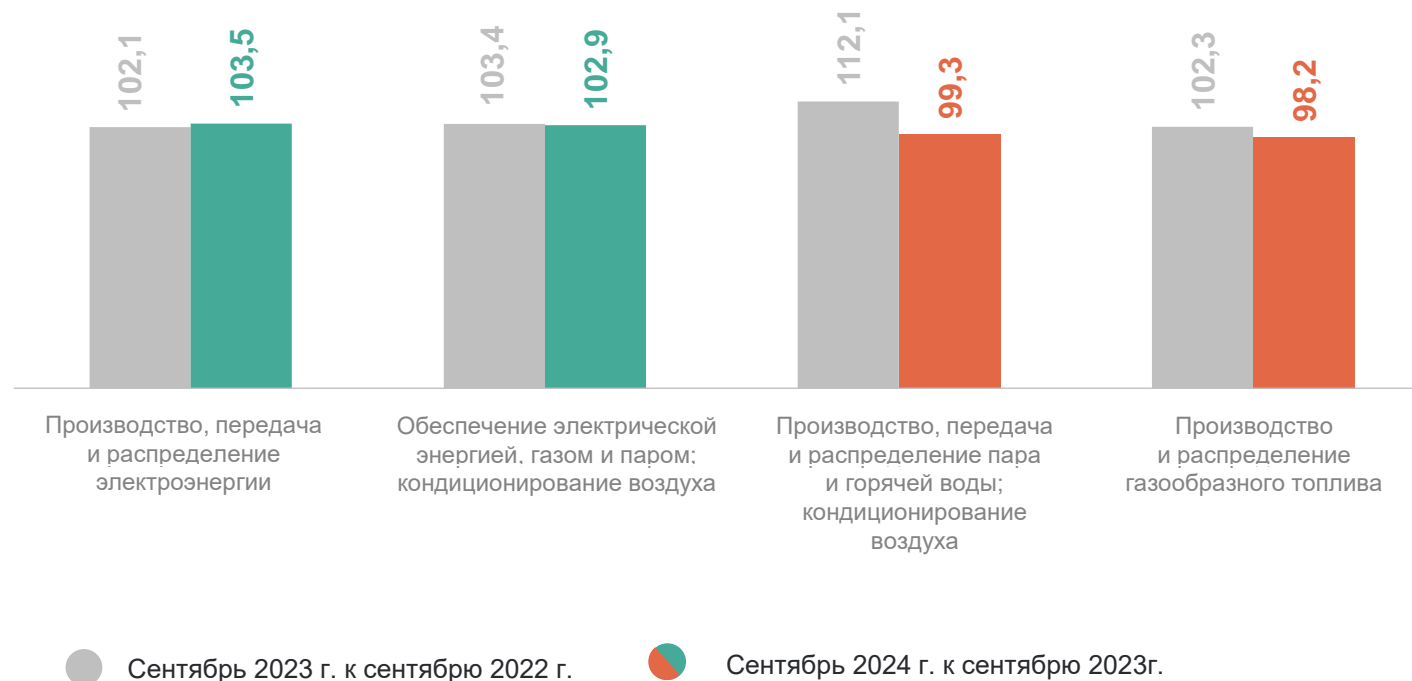
Производство и распределение газообразного топлива **110,1**

Производство, передача и распределение пара и горячей воды; кондиционирование воздуха **99,5**

ОБЕСПЕЧЕНИЕ ЭЛЕКТРИЧЕСКОЙ ЭНЕРГИЕЙ, ГАЗОМ И ПАРОМ; КОНДИЦИОНИРОВАНИЕ ВОЗДУХА

САХАЛИНСТАТ

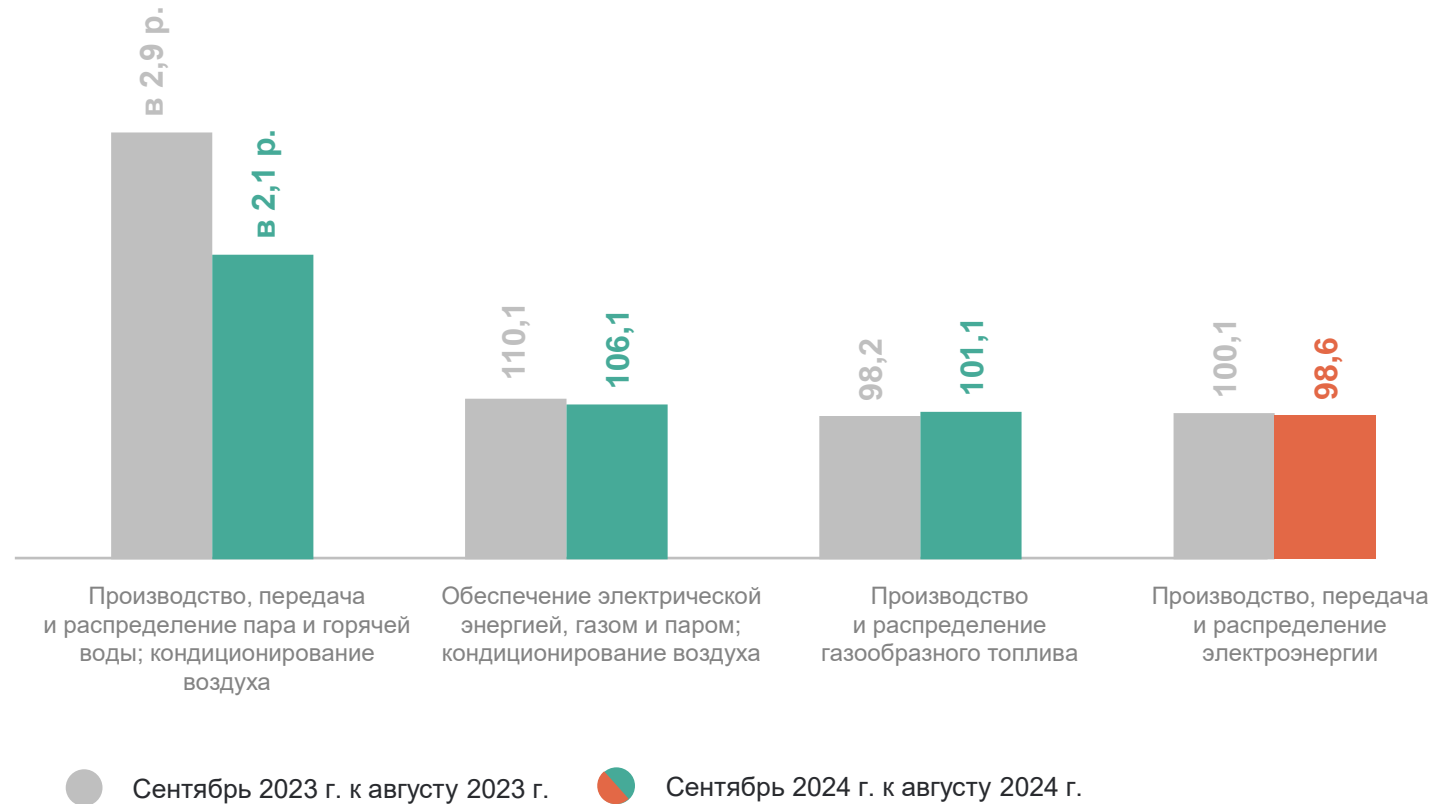
сентябрь 2024 г. в % к соответствующему месяцу прошлого года



ОБЕСПЕЧЕНИЕ ЭЛЕКТРИЧЕСКОЙ ЭНЕРГИЕЙ, ГАЗОМ И ПАРОМ; КОНДИЦИОНИРОВАНИЕ ВОЗДУХА

САХАЛИНСТАТ

сентябрь 2024 г. в % к предыдущему месяцу

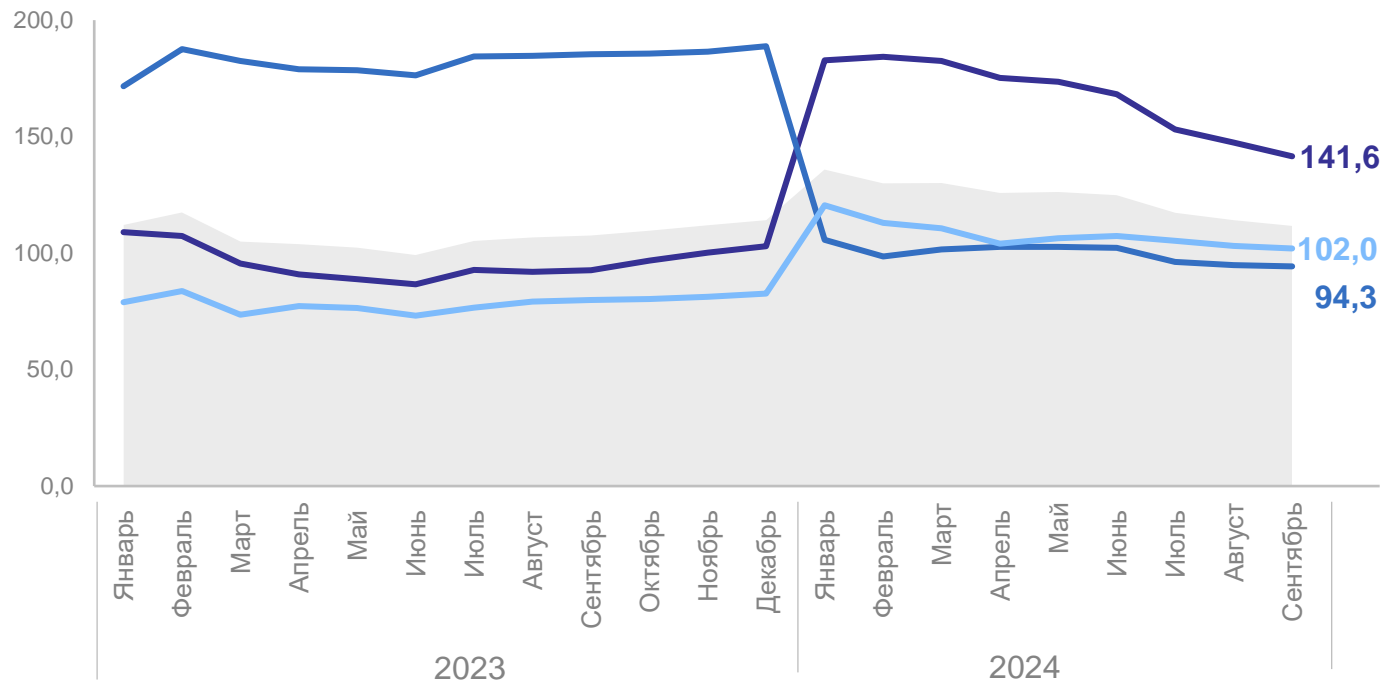


5

Индекс производства по виду деятельности водоснабжение; водоотведение, организация сбора и утилизации отходов, деятельность по ликвидации загрязнений

ВОДОСНАБЖЕНИЕ; ВОДООТВЕДЕНИЕ, ОРГАНИЗАЦИЯ СБОРА И УТИЛИЗАЦИИ ОТХОДОВ, ДЕЯТЕЛЬНОСТЬ ПО ЛИКВИДАЦИИ ЗАГРЯЗНЕНИЙ

к соответствующему периоду прошлого года, %



Водоснабжение; водоотведение, организация сбора и утилизации отходов, деятельность по ликвидации загрязнений

111,7

Забор, очистка и распределение воды

141,6

Сбор и обработка сточных вод

94,3

Сбор, обработка и утилизация отходов; обработка вторичного сырья

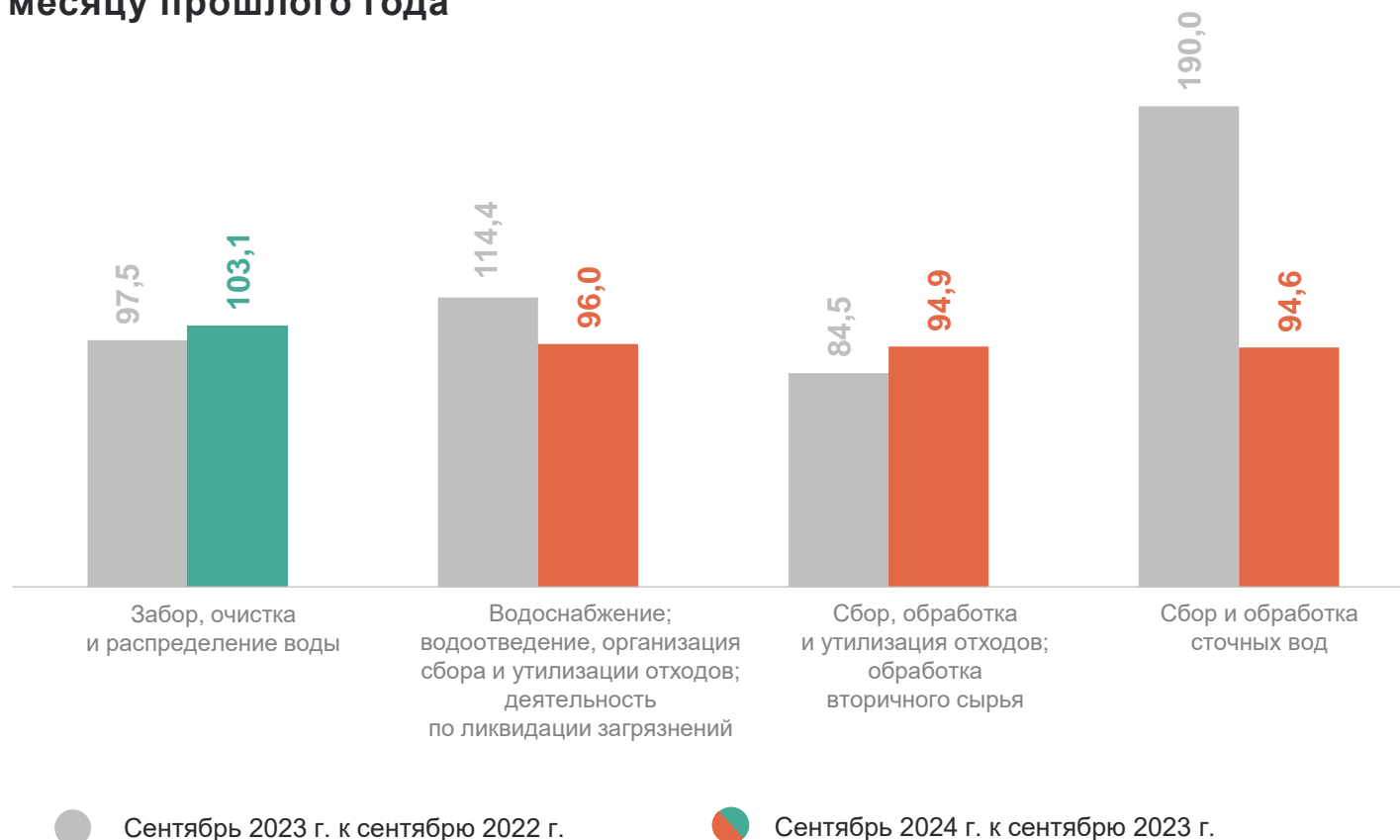
102,0

- Водоснабжение; водоотведение, организация сбора и утилизации отходов, деятельность по ликвидации загрязнений
- Забор, очистка и распределение воды
- Сбор и обработка сточных вод
- Сбор, обработка и утилизация отходов; обработка вторичного сырья

ВОДОСНАБЖЕНИЕ; ВОДООТВЕДЕНИЕ, ОРГАНИЗАЦИЯ СБОРА И УТИЛИЗАЦИИ ОТХОДОВ, ДЕЯТЕЛЬНОСТЬ ПО ЛИКВИДАЦИИ ЗАГРЯЗНЕНИЙ

САХАЛИНСТАТ

сентябрь 2024 г. в % к соответствующему месяцу прошлого года



ВОДОСНАБЖЕНИЕ; ВОДООТВЕДЕНИЕ, ОРГАНИЗАЦИЯ СБОРА И УТИЛИЗАЦИИ ОТХОДОВ, ДЕЯТЕЛЬНОСТЬ ПО ЛИКВИДАЦИИ ЗАГРЯЗНЕНИЙ

САХАЛИНСТАТ

сентябрь 2024 г. в % к предыдущему месяцу

